

① 申込フォームPDFを保存します。

Webからのお申し込み

お申し込み書(PDFファイル)をダウンロード

こちらの「短期語学留学のお申し込み書 (PDFファイル)」最新のAdobe Acrobat Readerのバージョンをご利用直接書き込みすることができます。
提出は書き込み後のファイルをアップロード (送信) して完了します (最新版のダウンロードはコチラ)。

お申し込み完了までの流れ

お申し込み書をご自分のパソコンにダウンロード

必要事項を入力し、パソコンのデスクトップ上に保存して

リンクを開く(O)
リンクを新しいウィンドウで開く(N)
対象をファイルに保存(A)...
対象を印刷(P)

画像の表示(H)
名前を付けて画像を保存(S)...
画像を電子メールで送信する(E)...
画像を印刷する(Q)...
マイピクチャへ移動(O)
背景に設定(G)
デスクトップ項目として設定(Q)...

切り取り(T)
コピー(C)
メニューのカットのコピー(T)

お申し込み書PDFダウンロードを右クリックして「対象をファイルに保存」適切な名前をつけて保存します。

② 保存した申込PDFの約款を確認し、フォームに申し込み内容を記入します。

Form_Tanki.pdf - Adobe Acrobat Professional

ファイル(F) 編集(E) 表示(V) 文書(D) 注釈(C) フォーム(O)

PDFの作成 添付ファイルの結合 書き出し

1 / 1

表紙

provisions.pdf 2009/02/24 9:33:52 209 KB

sj_form.pdf 2009/02/23 19:36:58 376 KB

!

ご利用のADOBE READERのバージョンによっては書き込み及び保存が出来ません。最新のREADERのご利用を推奨致します。

★書き込み箇所がわかりにくい場合はハイライト表示にしてください。

このドキュメントにはフォームフィールドが含まれています。フォームの作成者である場合、フォームメニューのフォームを配布を選択して、受信者に送信することができます。

フィールドをハイライト表示

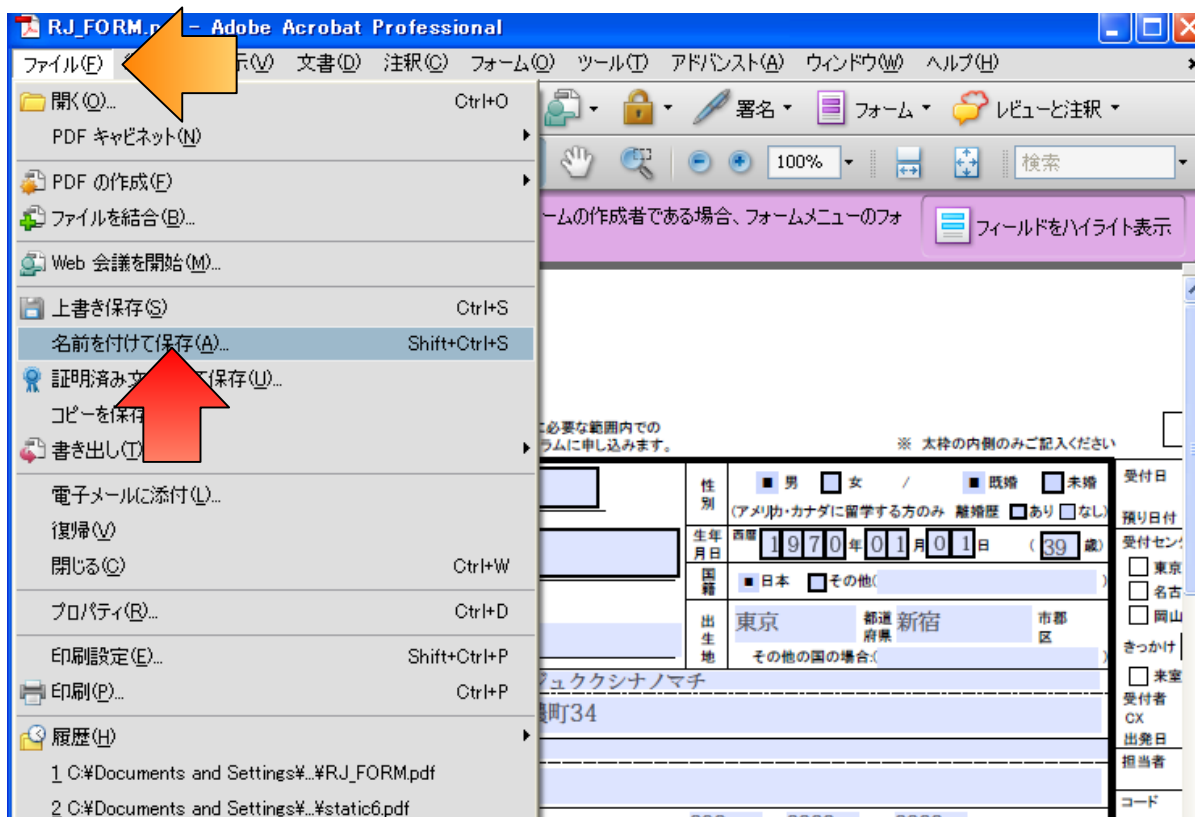
短期語学留

HS 出 B V 生 保 A コ 英 C

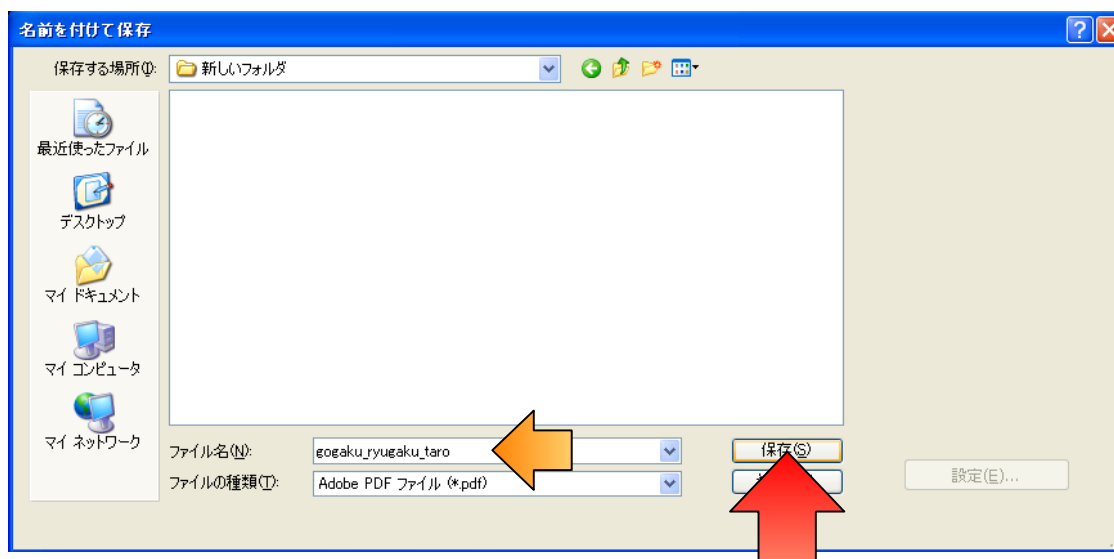
留学ジャーナル宛
短期語学留学プログラム約款の内容ならびに、プログラム手配のために必要な範囲内での受入機関または手配機関への個人情報提供について同意し、プログラムに申し込みます。 ※ 太枠の内側のみご

フリガナ	リュウガクタロウ	性別	<input checked="" type="checkbox"/> 男 <input type="checkbox"/> 女 / <input type="checkbox"/> 既婚
氏名	(姓) 留学 (名) 太郎	生年月日	西暦 1970年01月01日
<英字>	(姓) RYUGAKU (名) TARO	国籍	<input checked="" type="checkbox"/> 日本 <input type="checkbox"/> その他
〒	1600016	出生地	東京都 新宿区
フリガナ	トウキョウトシンジュククシナノマチ 東京都新宿区信濃町2-4		

③ Adobe® Reader®にて入力完了したら保存します。



④ 適当なファイル名をつけて保存してください。



⑤ 書き込まれた申込PDFを投稿します。

投稿受付ページを開きます。

http://www.ryugaku.co.jp/contents/select/program_flow.php

記入済みのお申し込み書をアップロード (送信)

以下のアップロードページより、お申し込み書のアップロード (送信) をしてください。これで送信が完了します。

お申し込み書アップロード (送信)

※アップロードが完了できなかった場合は、webmaster@ryugaku.co.jp までご連絡ください。

この度は、留学ジャーナルのプログラムにお申し込みいただき、誠にありがとうございます。このページでは、以下のプログラムのpdfファイルでの申し込みを受け付けています。

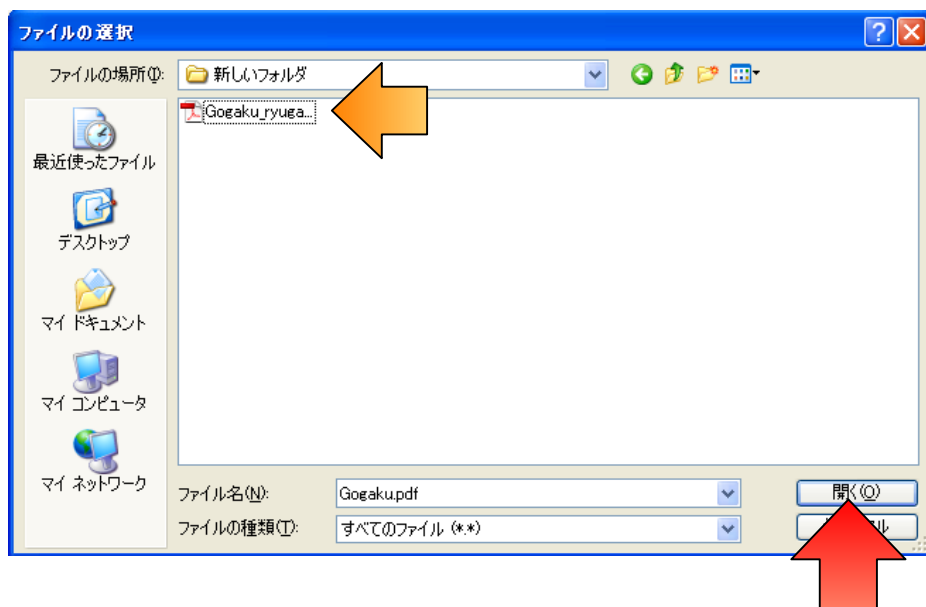
・語学留学プログラム

申し込み書に必要事項をご記入のうえ、「参照...」ボタンからご記入済みのpdfファイルを選択し、「送信」ボタンを押してください。これでpdfファイルのアップロード(送信)が完了します。

アップロードが完了できなかった場合は、フリーダイヤル0120-890-987、または webmaster@ryugaku.co.jp までご連絡ください。

参照を押し、先ほど保存した申込PDFファイルを指定します。

書き込みした申込PDFを開く。



⑥ 投稿を完了させます。

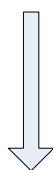
アップロードが完了できなかった場合は、
フリーダイヤル0120-890-987、または webmaster@ryugaku.co.jp までご連絡ください。

C:\Documents and Settings\ユーザー\デスクトップ

送信



送信ボタンを押し 投稿します。



申し込みpdfファイルを受け付けました。
内容を確認後、改めて担当カウンセラーよりメールまたはお電話で
3営業日以内にご連絡させていただきます。

連絡がない場合は、お手数をおかけしますが
フリーダイヤル0120-890-987、または webmaster@ryugaku.co.jp まで
ご連絡いただきますよう、よろしくお願いいたします。



正常に完了

↓ 以下の画面が出た場合はやり直して下さい。

既に受付済みです！



受付済み

すでに同じファイルが投稿済みの
可能性があります。
ブラウザの更新ボタンは押さない
ようにお願いします。

PDFファイルではありません！



PDF以外

PDFファイル以外のファイルを
投稿しようとしています。
ファイル選択をご確認ください。

ファイルが添付されていません！



送信のみ(ファイル添付なし)

ファイルを指定せずに送信ボタン
が押されました。
ファイルを指定して送信ボタンを
押してください。